


Processo Integração Calendário Fiscal

O site de internet do Grupo Nucase disponibiliza uma ferramenta de integração direta das principais datas fiscais no calendário Google, no próprio Outlook ou outro aplicativo de gestão de correio eletrónico.

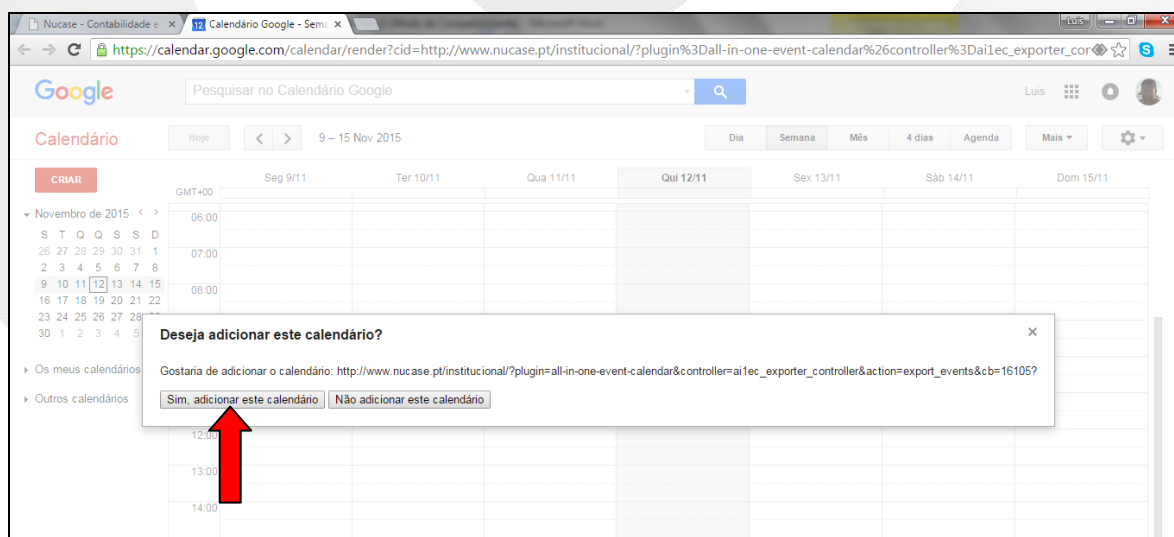
Dado que esta é uma funcionalidade importante para os nossos clientes e que pode ajudar a melhorar a organização e receção atempada da documentação dos mesmos, seguem-se as instruções detalhadas de como utilizar esta ferramenta:

ADICIONAR AO GOOGLE CALENDAR

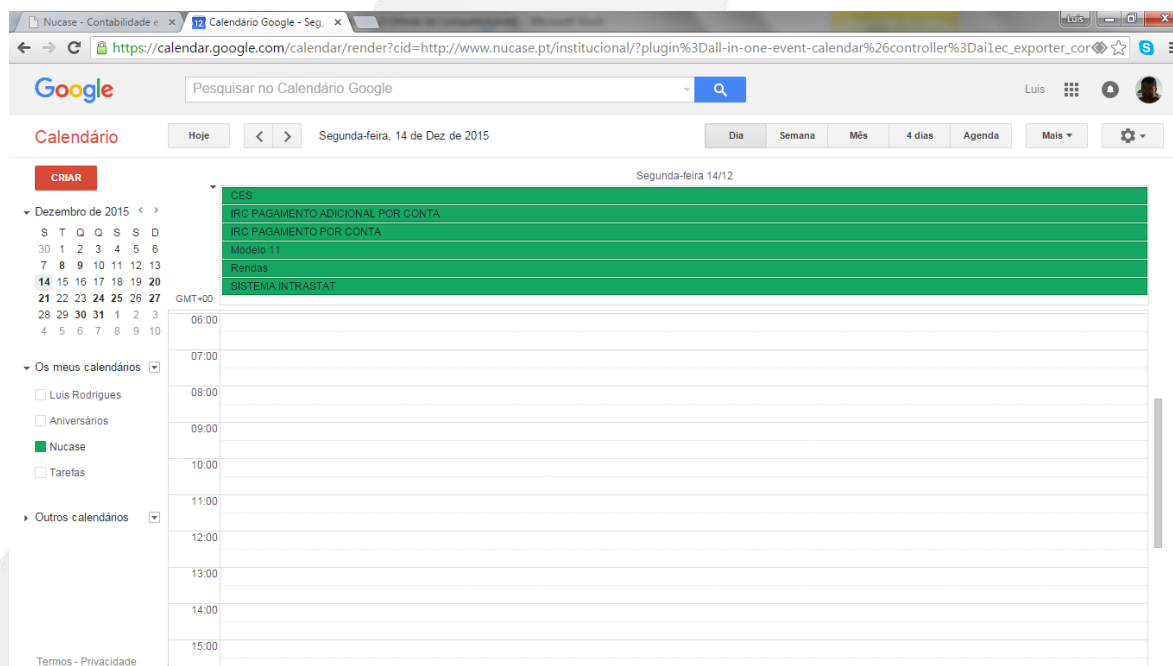
Através da página principal, logo abaixo da área de vídeos (do lado direito), encontra o calendário fiscal (resumido). Junto ao mesmo clique em **“adicionar ao Google”**:



Será redirecionado para o seu calendário Google (deverá efetuar o login previamente) e clicar na opção **“sim, adicionar este calendário”**




Nesta fase já tem disponível no menu “os meus calendários” do lado esquerdo o calendário Nucase. Clicando no mesmo terá acesso direto ao mesmo agora já integrado no seu calendário Google.

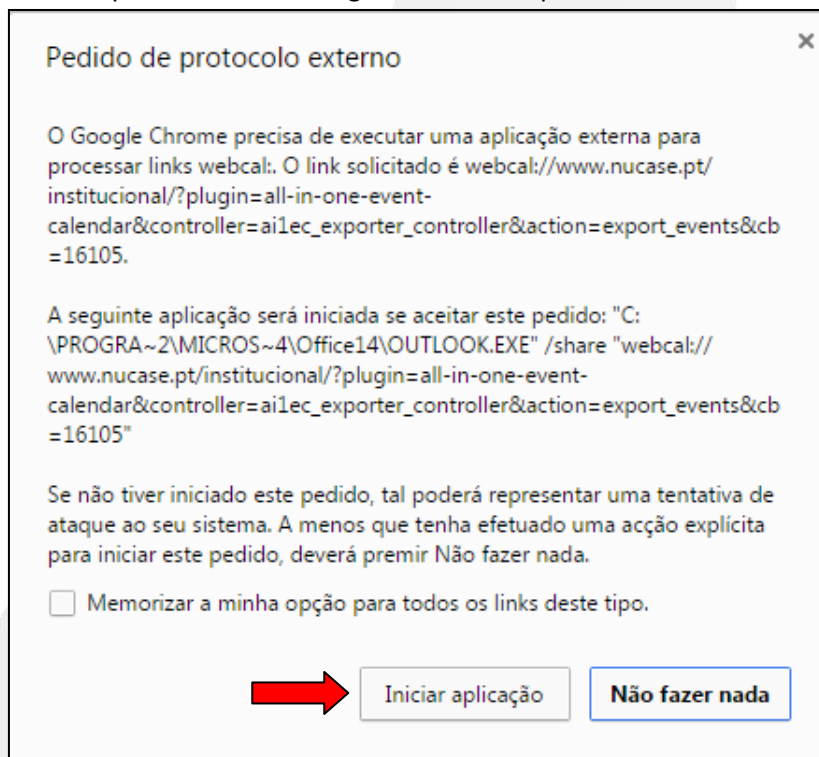


ADICIONAR AO CALENDÁRIO OUTLOOK

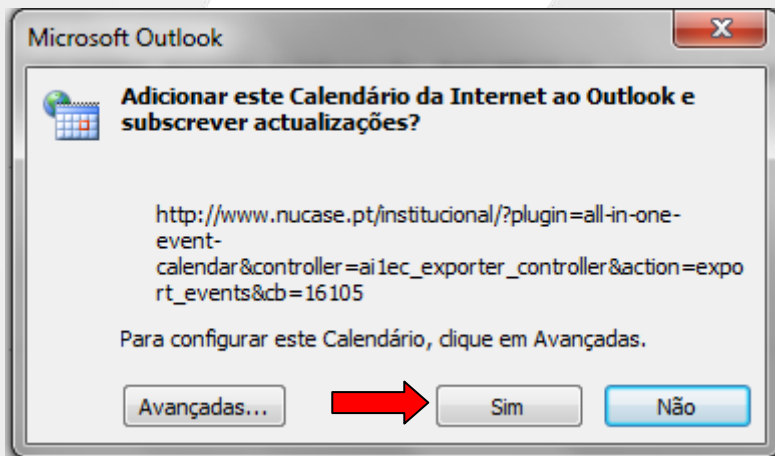
Através da página principal, logo abaixo da área de vídeos (do lado direito), encontra o calendário fiscal (resumido). Junto ao mesmo clique em “Subscrever”:



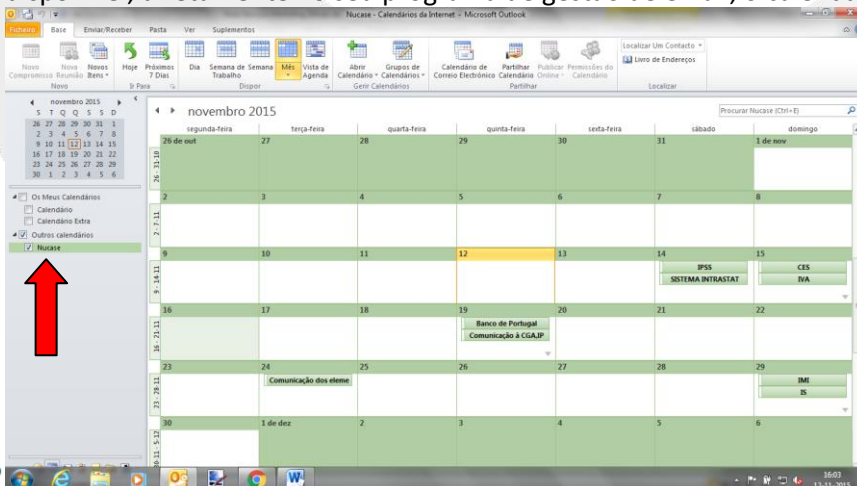
Deverá aparecer uma mensagem de aviso a qual deverá ser confirmada ao clicar em “iniciar aplicação”



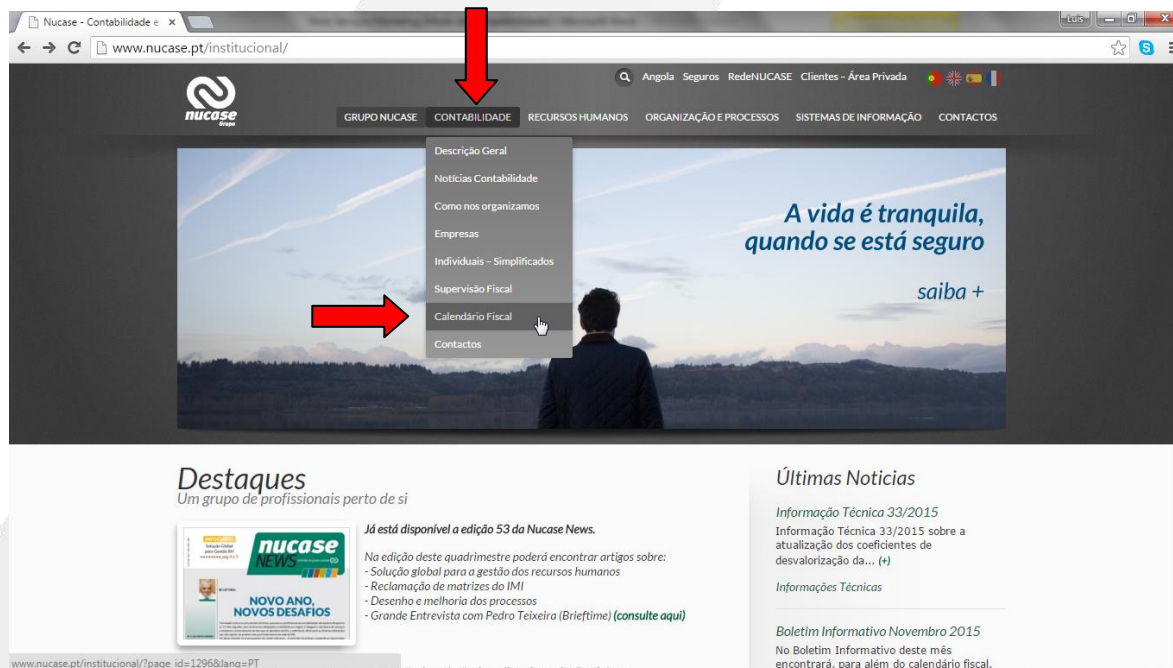
Surgirá nova mensagem, desta vez no seu aplicativo de gestão de correio eletrónico (neste exemplo: Outlook), e deverá confirmar a subscrição do calendário fiscal.



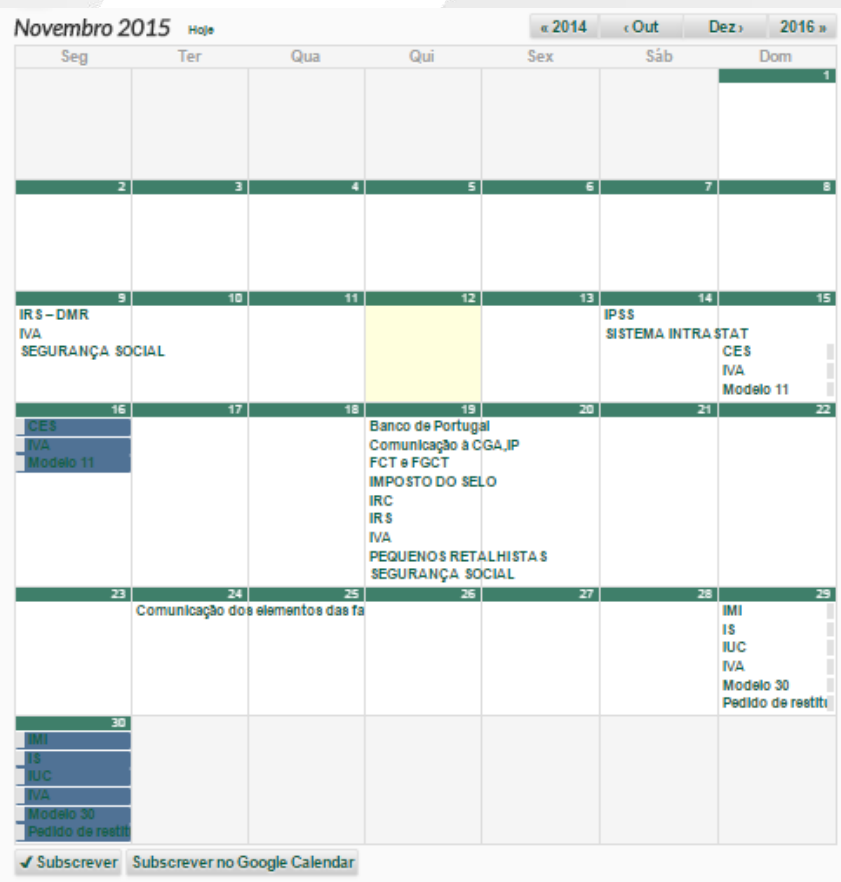
Aparecerá mensagem de sincronização de informação para o seu aplicativo e concluída esta operação terá disponível, diretamente no seu programa de gestão de email, o calendário fiscal da Nucase.



As operações acima referidas podem também ser feitas através da página específica do calendário fiscal:



The screenshot shows the website www.nucase.pt/institucional/. The navigation menu includes: GRUPO NUCASE, CONTABILIDADE, RECURSOS HUMANOS, ORGANIZAÇÃO E PROCESSOS, SISTEMAS DE INFORMAÇÃO, and CONTACTOS. The 'CONTABILIDADE' menu is expanded, showing options: Descrição Geral, Notícias Contabilidade, Como nos organizamos, Empresas, Individuais - Simplificados, Supervisão Fiscal, Calendário Fiscal (highlighted with a red arrow), and Contactos. The main banner features the text 'A vida é tranquila, quando se está seguro' and 'saiba +'. Below the banner, there are sections for 'Destaques' (highlighting 'NOVO ANO, NOVOS DESAFIOS') and 'Últimas Notícias' (including 'Informação Técnica 33/2015').



The screenshot shows the 'Calendário Fiscal' page for November 2015. The calendar grid displays various tax events and deadlines. A red arrow points to the 'Subscriver' button at the bottom left of the calendar.

Seg	Ter	Qua	Qui	Sex	Sáb	Dom	
						1	
	2	3	4	5	6	7	8
9	10	11	12	13	14	15	
IR S - DMR IVA SEGURANÇA SOCIAL					IPSS SISTEMA INTRA STAT CES IVA Modelo 11		
16	17	18	19	20	21	22	
CES IVA Modelo 11			Banco de Portugal Comunicação à CGA, IP FCT e FGCT IMPOSTO DO SELO IRC IR S IVA PEQUENOS RETALHISTAS SEGURANÇA SOCIAL				
23	24	25	26	27	28	29	
	Comunicação dos elementos das fa					IMI IS IUC IVA Modelo 30 Pedido de restit	
30							
IMI IS IUC IVA Modelo 30 Pedido de restit							

Subscriver Subscriver no Google Calendar

Dep. Marketing – Grupo NUCASE
filipe.rodrigues@nucase.pt

